

## システムメンテナンスに伴う審査業務の臨時休業 ならびに「GT-System」に関するご案内

平素より格別のお引き立てを賜り、厚く御礼を申し上げます。

12月20日（土）に実施するシステムメンテナンスに伴い、以下ご案内をさせていただきます。  
ご不便ならびにご迷惑をお掛けいたしますが、何卒ご理解・ご了承くださいますよう宜しくお願いいたします。

### ① 審査休業 12月20日（土）

誠に勝手ながら、**当日（12月20日）の審査業務は臨時休業**とさせていただきます。  
ご迷惑をお掛けいたしますが、何卒ご理解・ご了承の程、宜しくお願いいたします。

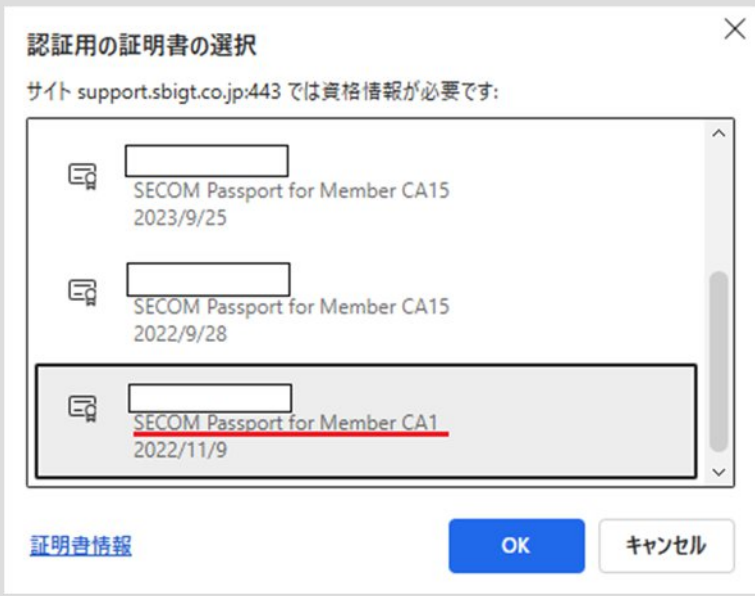
### ② 「家賃等保証サービス契約書」のダウンロード

メンテナンスの当日および翌日（12月20日～12月21日）の2日間は、  
「GT-System」の「家賃等保証サービス契約書」ダウンロード機能がお使いいただけません。  
契約締結のご予定がある場合、前営業日までにダウンロードいただきますようお願いいたします。

### ③ 「GT-System」のご利用について




今回のシステムメンテナンスで実施する一部システム変更の影響により、2023年9月22日以前に  
SECOM電子証明書を発行された方は、以後「GT-System」へのログインができなくなります。  
大変お手数ではございますが、対象の方におかれましてはSECOM電子証明書の再発行手続きを  
お願いいたします。

「認証用の証明書の選択」画面



認証用の証明書の選択

サイト support.sbigt.co.jp:443 では資格情報が必要です:

	SECOM Passport for Member CA15 2023/9/25
	SECOM Passport for Member CA15 2022/9/28
	SECOM Passport for Member <b>CA1</b> 2022/11/9

証明書情報 OK キャンセル

#### ●再発行要否の確認方法

GTシステムへログインしてください。  
(<https://support.sbigt.co.jp/>)

「認証用の証明書の選択」が表示された際、  
「SECOM Passport for Member **CA1**」と  
表示されている場合は再発行が必要です。

「SECOM Passport for Member **CA15**」と  
表示されている場合は再発行不要です。  
(引き続きご利用可能です。)

#### ●再発行の申請方法

①弊社ホームページより「端末接続申請書」を  
ダウンロードしてください。  
(<https://www.sbigt.co.jp/agency/>)

②「端末接続申請書」に必要事項をご記入のうえ、  
申請書内に記載のメールアドレスまたはFAX  
番号までご送付ください。